

MAIS DE  
**130**  
ANOS

# LINHA ECLIPSE PREMIUM®

Dinamismo para  
seus projetos.



USO  
COMERCIAL



VARIEDADE  
DE CORES



CONFORTO  
TÉRMICO



PODE SER  
LAVADO



INSTALAÇÃO  
RÁPIDA E LIMPA




GARANTIA  
DE 10 ANOS


LINHA  
**ECLIPSE  
PREMIUM®**

Eclipse Premium® é o piso ideal para projetos dinâmicos e paginações criativas, com 19 cores em duas coleções, Spirit e Classic. É fácil de instalar e limpar e possui tratamento superficial de PUR Reforçado, eliminando a necessidade de enceramento em áreas de baixo tráfego e reduzindo custos e tempo de conservação. Assim como todos os pisos homogêneos da Tarkett, a Linha Eclipse Premium® não possui ftalatos em sua composição e a emissão de COVs é abaixo do nível estabelecido pela norma europeia. Indicado para ambientes como clínicas, hospitais, laboratórios, escritórios, universidades e outros.

COLEÇÃO  
**SPIRIT**




A 908

 21020965  
CS 1290168




A 903

 21020964  
CS 1290167




A 711

 21020979  
CS 1290205




A 995

 21020985  
CS 1290183

CONSULTE  
ESTOQUE




A 913

 21020983  
CS 1290181

CONSULTE  
ESTOQUE




A 107

 21020982  
CS 1290180


CONSULTE  
ESTOQUE



A 107

 21020981  
CS 1290179

CONSULTE  
ESTOQUE



A 112

21020969  
CS 1290172



A 691

21020973  
CS 1290174



A 210

21020732  
CS 1290166




(▲)

21020729  
CS 1290217


(▲) Cores recomendadas apenas para detalhes decorativos, para acessórios selecione a cor de sua preferência.  
A: referente à cor de acessórios.  
CS: referente à cor de cordão de solda multicolor.  
As amostras deste catálogo podem apresentar diferenças de tonalidade em relação ao piso adquirido.


COLEÇÃO  
**CLASSIC**



 21020026  
CS 1290190

A 903




 21020035  
CS 1290191

CONSULTE  
ESTOQUE


A 913




 21020037  
CS 1290195

CONSULTE  
ESTOQUE

A 622




 21020649  
CS 1290196

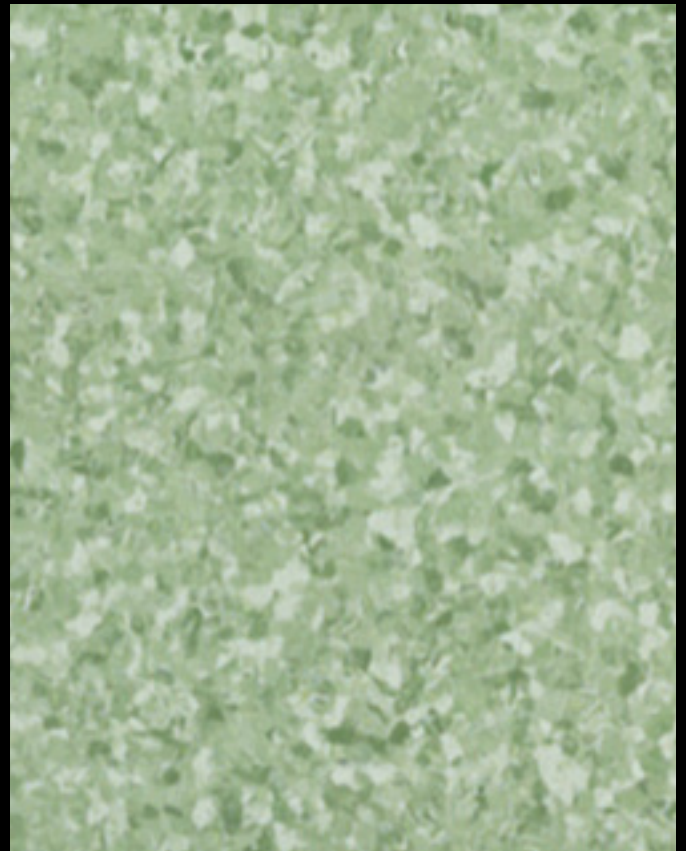
CONSULTE  
ESTOQUE


A 419



 21020036  
CS 1290264

A 691




 21020010  
CS 1290265

A 414

**Cordão de Solda Multicolor**

O Cordão de Solda Multicolor, exclusividade da Tarkett, possui o mesmo padrão do piso e, por isso, fica imperceptível na instalação. Utilize o Cordão de Solda Multicolor com o Eclipse Premium® para obter um visual único.

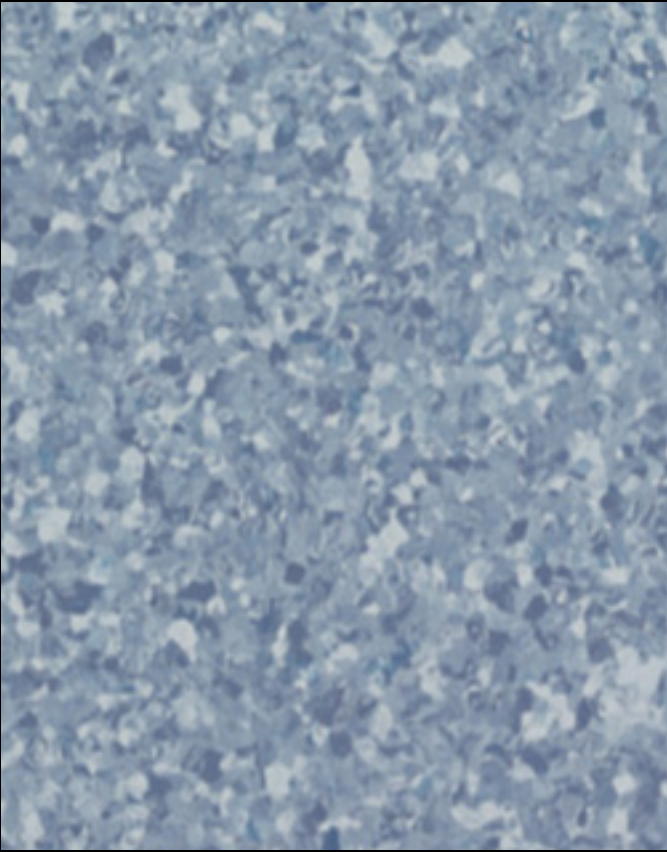
Compare o acabamento dos Cordões de Solda Multicolor e Liso acima.



A 764



21020016  
CS 1290273



A 764



21020067  
CS 1290272

## — INSTALAÇÃO, LIMPEZA E CONSERVAÇÃO —

### INSTALAÇÃO/ SEGURANÇA NO TRABALHO

Para que a instalação do piso ocorra de forma segura, recomenda-se utilizar EPIs (equipamentos de proteção individual), como óculos, luvas, máscara, protetor auricular, botas de borracha e capacete quando necessário.

### O CONTRAPISO DEVE ESTAR:

- seco e isento de qualquer umidade: perfeitamente curado, impermeabilizado e totalmente isento de vazamentos hidráulicos;
- limpo: livre de sujeiras, graxas, ceras e óleos;
- firme: sem rachaduras, peças de cerâmica ou pedras soltas, movimentações estruturais ou de cura;
- liso: sem depressões ou desníveis maiores que 1mm que não possam ser corrigidos com a massa de preparação;
- para a instalação de pisos vinílicos, a umidade máxima do contrapiso deve ser de 2,5%.

### CONTRAPISOS PERMITIDOS

Independente do tipo de contrapiso, ele deve estar sempre impermeabilizado, regularizado e nivelado.

### CONTRAPISOS NÃO PERMITIDOS:

- cimento queimado: deverá ser apicoado e preparada uma nova base;
  - qualquer tipo de madeira (tacos, tábuas, parquets, etc), piso vinílico ou pedras e cerâmicas com juntas maiores que 5mm: o piso deve ser removido e aplicada uma nova base.
- Obs.: a base deve ser feita com massa de regularização na proporção de 3:1 (cimento e areia respectivamente) com, no mínimo, 2cm de espessura.

### APLICAÇÃO DO AUTONIVELANTE

Para corrigir a aspereza ou regularizar o contrapiso, recomendamos a utilização da TARKOMASSA®, autonivelante que não requer lixamento, possui secagem rápida e excelente resistência mecânica.

Verifique a embalagem do produto para saber o rendimento e aplicação. Você também pode fazer a massa de preparação com cimento, cola PVA e água. Consulte nosso Departamento Técnico para mais informações.

### ACLIMATAÇÃO

Antes da aplicação, as mantas devem ser aclimatadas no local durante 24 horas.

### ADESIVO

Para a garantia do Eclipse Premium®, utilize sempre adesivo acrílico Globalfix® na instalação.



### GARANTIA

Ao escolher Eclipse Premium®, você tem a garantia Tarkett de 10 anos\*.

\*Se o produto for instalado de acordo com as indicações da Tarkett.

### LIMPEZA E CONSERVAÇÃO

#### RECOMENDAÇÕES GERAIS:

- a frequência de limpeza e conservação depende do sistema aplicado e do uso do local;
- lembre-se que a limpeza frequente melhora a aparência do piso, aumentando a durabilidade e reduzindo o custo de conservação;
- o uso de um capacho de no mínimo 2 passos na entrada do ambiente é recomendado para eliminar em até 80% o resíduo de tráfego;
- não utilizar solventes e derivados de petróleo na limpeza ou eventual remoção de manchas;
- a limpeza deve ser efetuada sempre com detergente neutro, pois outros tipos de produtos de limpeza agredem a superfície do piso;
- recomendamos a utilização de rodízios de poliuretano nos móveis, pois outros tipos de rodízio poderão danificar a superfície.

#### LIMPEZA INICIAL:

- para permitir a secagem total do adesivo, faça a limpeza inicial no piso somente 7 dias após a instalação;
- remova todo tipo de sujeira do piso, como areia e poeira, com vassoura de pelo ou mop-pó;
- aplique em todo o piso uma solução de detergente neutro com mop-água ou máquina industrial (disco vermelho). Utilize o mínimo possível de água;
- enxágue utilizando rodo e pano limpo ou mop-água e permita a secagem total do piso antes da liberação para uso;
- o uso de cera no Eclipse Premium® não é obrigatório, mas sua aplicação facilita a limpeza diária.

#### LIMPEZA DIÁRIA/PERIÓDICA:

- remova todo tipo de sujeira do piso, como areia e poeira, com vassoura de pelo ou mop-pó;
- aplique em todo o piso uma solução de detergente neutro com mop-água ou máquina de limpeza (com disco vermelho). Utilize o mínimo possível de água;
- enxágue utilizando rodo e pano limpo ou mop-água e permita a secagem total do piso antes da liberação para uso;
- caso tenha aplicado cera e deseje recuperar o brilho, periodicamente, aplique apenas uma camada após a limpeza, utilizando mop-cera ou a técnica de spray-buffing com máquina industrial.

#### REMOÇÃO E REAPLICAÇÃO DE CERA:

- procedimentos de remoção de cera devem ser realizados somente quando necessários. Esta etapa deve ser considerada apenas quando há aplicação anterior de cera;
- remova todo tipo de sujeira do piso, como areia e poeira, com vassoura de pelo ou mop-pó;
- aplique uma solução de removedor neutro de cera com máquina industrial (disco verde) ou limpador tipo LT com base de espuma abrasiva;
- enxágue utilizando rodo e pano limpo ou mop-água até a secagem total do piso;
- reaplique de três a quatro camadas da cera acrílica impermeabilizante, com intervalo de no mínimo 30 minutos entre cada aplicação. Aguarde pelo menos 2 horas e certifique-se de que o piso esteja totalmente seco antes de liberar o tráfego.

Para mais informações, entre em contato através do telefone 0800 011 91 22, de segunda a sexta-feira, das 10h às 16h, ou pelo e-mail: [relacionamento@tarkett.com](mailto:relacionamento@tarkett.com)



	Classificação de uso		23
	ISO 10874		34
	EN 685		43
	Espessura	EN 428 ISO 24346	2,0mm
	Dimensão	EN 426 ISO 24341	2x23m
	Embalagem	EN 426 ISO 24341	46m <sup>2</sup>
	Peso médio	EN 430 ISO 23997	3,0kg/m <sup>2</sup>
	Proteção superficial		Sim
	Resistência à abrasão	EN 660-2	Classe P
	Idetação residual	EN 433 ISO 24343-1	≤ 0,03mm
	Estabilidade dimensional	EN 434 ISO 23999	≤ 0,4%
	Energia radiante	NBR 8660	Classe II A
	Densidade óptica de fumaça	ASTM E662	(Dm) < 450
	Ignitabilidade de materiais	ISO 11925-2	< 150mm em 15s
	Absorção do som ao impacto	ISO 717-2	4dB
	Carga estática	EN 1815	< 2kV
	Emissão de COVs	AGBB/DIBT	< 10µg/m <sup>3</sup> (depois de 28 dias)

Av. Getúlio Vargas, 2185 - Jardim Califórnia - Jacareí/SP - CEP: 12305-010 - 0800 011 91 22